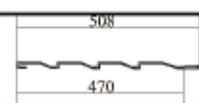































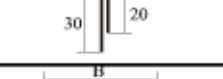

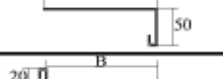



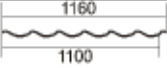

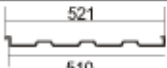

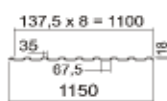





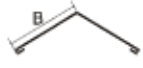

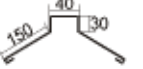

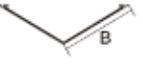



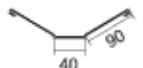

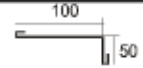

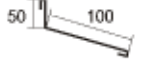



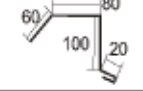



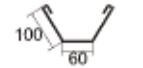



№ эл-та	Наименование	Сечение	Общий вид	В, мм	Стоимость	
					руб./м.п.	руб./м.кв.
1	Сайдинг (корабельная рейка)			508	-	586
2	Металлосайдинг "Клеёный брус"			365	-	590
3	Панель линейная (фасадная)			225	пр. цвет	590
4	Фасадная металлокакета			толщ. 0,5 мм толщ. 0,7	-	935 1335
5	Угол наружный профильный			80 100 110	108,3 131,1 142,5	—
6	Угол внутренний профильный			100 110	306 323	—
7	Угол наружный полунакладной			60 80 100 110	182,75 216,75 250,75 267,75	—
8	Угол внутренний полунакладной			60 80 100 110	182,75 216,75 250,75 267,75	—
9	Угол наружный накладной			30 40 50 60 80 100	76,5 93,5 110,5 127,5 161,5 195,5	—
10	Угол внутренний накладной			30 40 50 60 80 100	76,5 93,5 110,5 127,5 161,5 195,5	—
11	Угол внутренний			80 100	204 238	—
12	Планка стыковочная			60	187	—
13	Наличник			40 50	106,25 123,25	—
14	Аквилон				123,25	—
15	Рейка стартовая горизонтальная				42,5	—
16	Планка оконная				—	850
17	Слив оконный				—	850
18	Слив цокольный				—	850
19	Панель потолочная				255	—
20	Нестандартные гнутые элементы					850

№ зл-та	Наименование	Сечение	Общий вид	В, мм	Стоимость	
					руб./м.п.	руб./м.кв.
1	Металлочерепица "Монгеррей"			1160	окрашенная	525
2	Двухфальцевый профилированный лист			510	окрашенный оцинкованный	590 540
3	Профилированный лист МП 20			1150	окрашенный в размер оцинкованный	512 340(0,45) 280(0,35)
4	Профилированный лист С 8			1200	окрашенный в размер оцинкованный	490 330(0,45) 270(0,35)
5	Профилированный лист НС 44Р			1050	окрашенный оцинкованный	558 380(0,45) 602(0,7)
6	Конек плоский (окраш./оцинк.)			135 185	255 340	210 280
7	Конек фигурный				365,5	301
8	Ендова внутренняя			135 285	255 510	210 420
9	Ендова декоративная				212,5	175
10	Ендова декоративная сложная				212,5	175
11	Планка карнизная				153	126
12	Планка пристенная				153	126
13	Боевая планка				199,8	164,5
14	Ветровая планка				246,5	203
15	Водоотводный желоб вар. №1				246,5	203
16	Водоотводный желоб вар. №2				246,5	203
17	Нестандартные гнутые элементы с полимерным покрытием				850	
18	Нестандартные гнутые элементы из оцинкованной стали				700	

№ эл-та	Наименование	Сечение	Общий вид	В, мм	Стоимость	
					руб./м.п.	руб./м.кв.
1	Металлосайдинг с покрытием премиум			508	Wood	715
2	Панель линейная (фасадная) с покрытием премиум			255	Wood	720
3	Металлочерепица "Монтеррей" с покрытием премиум			1160	Wood	
4	Профилированный лист МП 20 с покрытием премиум			1150	Wood	626
5	Профилированный лист С 8 с покрытием премиум			1200	Wood	600
6	Металлосайдинг "Клеёный брус" с покрытием премиум			365	Wood	720
Доборные элементы с премиум покрытием Velvet для кровли						
7	Конек фигурный			150	0	
8	Ветровая планка				0	
9	Конек плоский			135 185	0 0	—
Доборные элементы с премиум покрытием Wood для фасада						
10	Угол наружный профильный			80 100 110	352,0 396,0 418,0	—
11	Угол внутренний профильный			100 110	396,0 418,0	—
12	Угол наружный накладной			50 80 100	143,0 209,0 253,0	
13	Угол внутренний накладной			50 80 100	143,0 209,0 253,0	
14	Угол внутренний			80 100	264,0 308,0	—
15	Планка стыковочная			60	242,0	—
16	Наличник			40 50	137,5 159,5	—
17	Аквилон				159,5	—
18	Рейка стартовая горизонтальная				55,0	—
19	Гнутые элементы Wood					1100
20	Гнутые элементы Velvet					

**Wood - это инновационное покрытие стали толщиной 35мкм на основе полиэстера. Рисунок наносится методом офсетной печати по принципу комбинации 4 основных цветов. Это позволяет получить четкий и устойчивый рисунок с разнообразными и естественными оттенками - камень, светлое и темное дерево. Изделия с покрытием Wood и Stone - настоящее открытие для тех, кто предпочитает эстетику природной красоты для качественной и оригинальной отделки своего дома. Этот материал, в отличие от натурального дерева, не нужно обрабатывать антисептическими и противопожарными средствами. По сравнению с натуральным камнем отделка потолка и возведение забор не вызовут никаких затруднений и прослужат Вам долгие годы.

* Velvet - текстурированный модифицированный полиэстер, современная разработка в области придания покрытию стали на основе полиэстера повышенных защитных и декоративных свойств.